


AJC



Потолочный ревизионный люк

KesKlima

Описание

Потолочные ревизионные люки типа AJC предназначены для использования на стенах и подвесных потолках.

Свойства

Рама изготовлена из алюминиевого экструдированного профиля. Крышка выполнена из алюминиевого листа. Крышка прикреплена шарниром с одной стороны и закреплена с другой стороны при помощи замка с ключом, либо замка с трёхгранным ключом.

Материалы

Рама изготавливается из экструдированного алюминиевого профиля ETIAL 60. Крышка изготовлена из алюминиевого листа ETIAL 5.

Обработка Поверхности

Поверхности дверцы доступа сначала очищаются, затем происходит электростатическая окраска RAL 9010 с 20% блеском (в стандартной комплектации). Другие цвета также доступны по запросу.

Description

The AJC type access doors are designed for use on walls and false ceilings.

Properties

The frame is manufactured of aluminum extruded profile. The cover is made of aluminum sheet. The cover is hinged at one side and secured at the other end by means of either a key lock or a triangular socket lock.


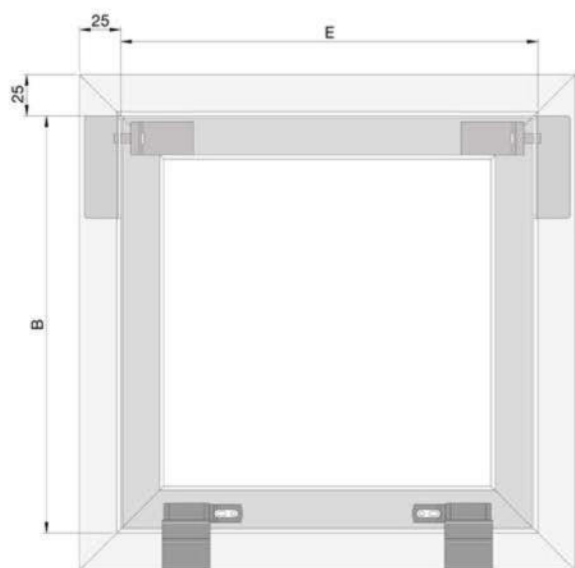
Materials

The frame is manufactured from ETIAL 60 norm aluminum extruded profile. The cover is made of ETIAL 5 norm aluminum sheet.

Surface Treatment

The surfaces of the access door are first cleaned, painted electrostatically, with 20% gloss RAL 9010 shade as standard. Other colours are also available upon request.

Размеры - Dimensions




Стандартные размеры - Standard Dimensions

E (mm)	B (mm)
200	200
300	300
400	400
500	500
600	600

*По размерам, пожалуйста, уточните возможность производства продукта.

*For dimensions, please inquire about product's manufacturability.

Монтаж - Installation



Технические характеристики:

Дверца доступа предназначена для использования на стенах или подвесных потолках. Рама и крышка изготовлены из экструдированного алюминиевого профиля ETIAL 60.

Поверхности дверцы доступа очищены и окрашены электростатической порошковой краской RAL 9010 с 20% блеском.

Specification Text:

Access door, designed for use on walls or false ceilings. The frame and cover will be manufactured from ETIAL 60 norm aluminum extruded profile. The surfaces of the access door will be cleaned, and it will be painted to 20% gloss RAL 9010 with electrostatic powder paint.